

Aantal Leerlingen



2021
677
Verslagjaar 1-2-2022
686
1-2-2023 **717**
1-10-2023 **770**

Scholing in 2022 (via e-wise)

Top 5 van SSOE breed gevolgde cursussen.

1. Zintuiglijke prikkelverwerking: omgaan met onder- en overprikkeling
2. In gesprek over hechtingsproblematiek
3. Leerlingen met een licht verstandelijke beperking en hun gedrag nader verklaard
4. ADHD begrijpen
5. Een kind met autisme in de klas



Gemiddeld
verzuim-
percentage

5,9%



Gemiddelde
meldings-
frequentie

1,71

Uitstroomgegevens geheel SSOE schooljaar 2021-2022

Totaal SO		Totaal VSO	
vso praktijkgericht onderwijs	54%	dagbesteding	30%
vso dagbesteding	19%	reguliere arbeidsplaats	24%
speciaal onderwijs (so)	10%	middelbaar beroepsonderwijs	17%
buitenland	6%	thuiszitter	10%
Havo/vmbo	4%	beschut werk/ beschermd werkomgeving	10%
regulier basisonderwijs (ba/bao)	3%	praktijkgericht onderwijs	5%
zorg/behandeling zonder onderwijs	1%	zorg/behandeling zonder onderwijs	3%
onbekend	3%	onbekend	1%
Totaal aantal leerlingen	78	Totaal aantal leerlingen	72

In- en uit dienst 2022



Instroom

Totaal FTE 39
(inclusief tijdelijke contracten)









Uitstroom

Totaal FTE 20,01

Organisatie

Aantal FTE per Bestuur-MT / OP / OOP per 1-8-2022

Staf en bestuur	11	
A v Dijkschool	60,5	
MBS Eindhoven	82	
Mytyschool	49,1	
Externe Dienst	13	
Totaal SSOE	215,6	

Verplichting per 1-8-2022

SO

SWV PO Midden Holland	
RSV Breda e.o.	
SWV PO De Meierij	
SWV PO 30 06 (Oss)	
SWV PO Eindhoven e.o.	
SWV Helmond-Peelland PO	
SWV PO De Kempen	
SWP PO Midden-Limburg	
SWV PO Weert-Nederweert	
SWV PO Westelijke Mijnstreek	
SWV PO Maastricht en Heuvelland	

Betrokken samenwerkingsverbanden

SWV Futura (Zuid-West Friesland)	
SWV VO Almelo	
SWV VO VSO Nijmegen	
SWV VO De Meierij	
SWV VO 30 06 (Oss)	
Stichting Regionaal SWV voor Passend Voortgezet Onderwijs Eindhoven en Kempenland	
SWV Helmond-Peelland VO	
SWV VO Noord-Limburg	
SWV VO Weert, Nederweert en Cranendonck	

VSO

Baten en lasten 2022

	Begroting	Realisatie
Baten	19.277	21.424
Lasten	18.955	21.543
Resultaat	322	-119

(x 1000)

Financieel

Kengetallen 2022

Liquiditeit 2,1
Solvabiliteit 0,71
Rentabiliteit +/- 0,005
Weerstandsvermogen 0,16



Balans

Activa		Passiva:	
Vaste activa	2.869	Eigen vermogen	3.557
Vlottende activa	4.274	Voorzieningen	1.568
		Schulden	2.045
(x 1000) Totaal	7.170		7.170